

TERESÓPOLIS-RJ

Cadastro Único

TERESÓPOLIS-RJ

Famílias Cadastradas

05/2023

34.675

Famílias
em situação de Extrema Pobreza

18.553 (54%)

Famílias
de Baixa Renda

6.811 (20%)

Famílias
em situação de Pobreza

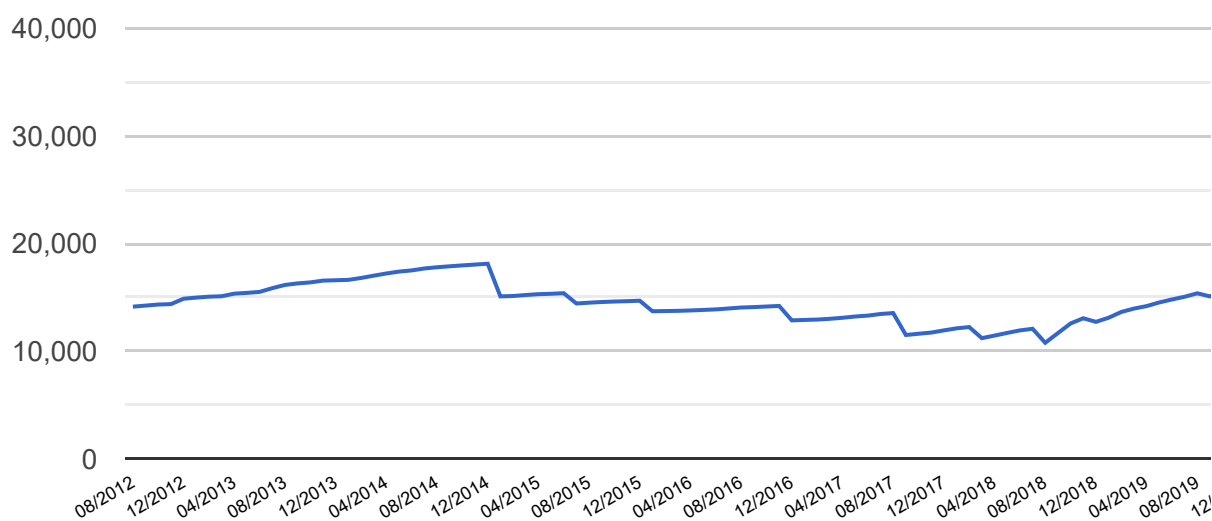
4.028 (12%)

Famílias
Acima de 1/2 Sal. Min.

5.283 (15%)

Famílias cadastradas TERESÓPOLIS/RJ

Ano



Atualização Cadastral

05/2023

Total de Famílias Atualizadas

28.678

Total de Famílias Atualizadas
Até 1/2 Sal. Mín.

25.169

Taxa de Atualização
De Todo o Cadastro

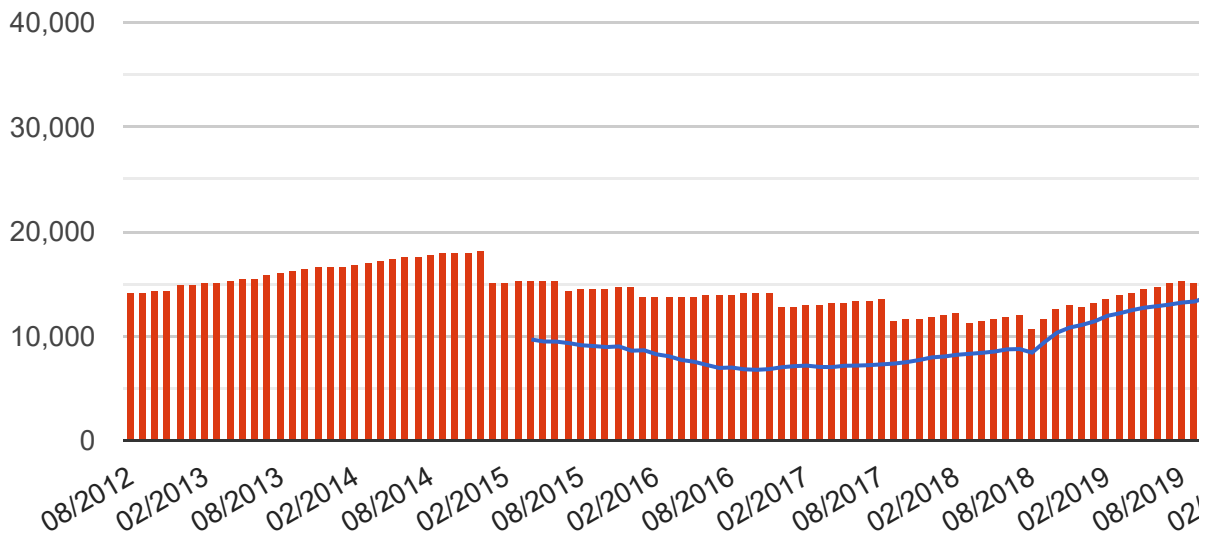
83%

Taxa de atualização
Cadastral Até 1/2 Sal. Min.

86%

Famílias cadastradas x famílias atualizadas no Cadastro
Único

Fonte:MC, Cadastro Único para Programas Sociais (05/2023)



Pessoas Cadastradas

05/2023

75.050

**Pessoas Cadastradas em Famílias
em situação de Extrema Pobreza**

39.046 (52%)

**Pessoas Cadastradas em Famílias
de Baixa Renda**

17.875 (24%)

**Pessoas Cadastradas em Famílias
em situação de Pobreza**

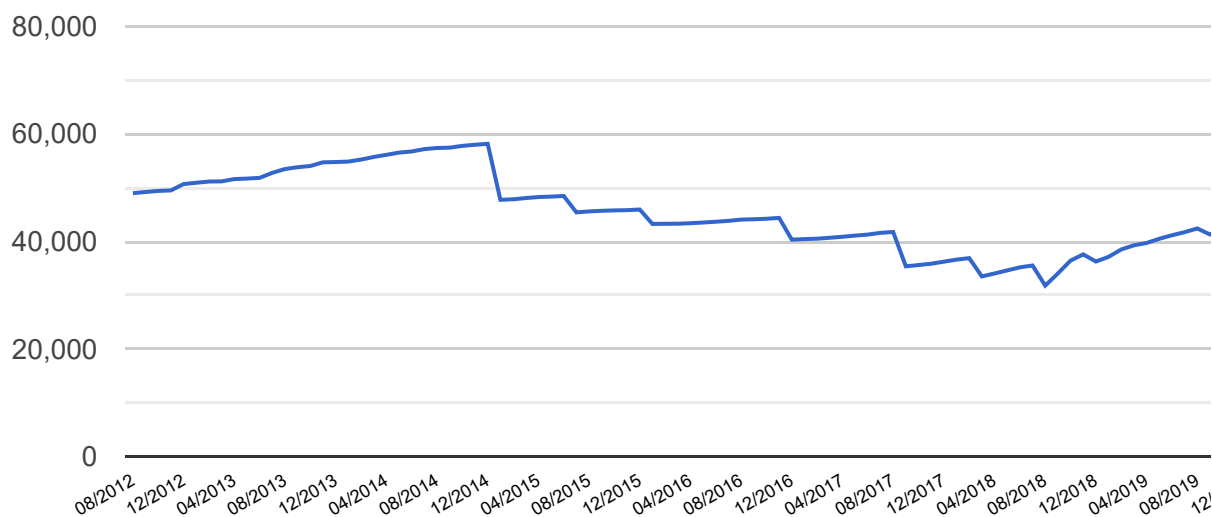
9.702 (13%)

**Pessoas Cadastradas em Famílias
Com renda Per Capita Mensal Acima de 1/2 Sal.
Min.**

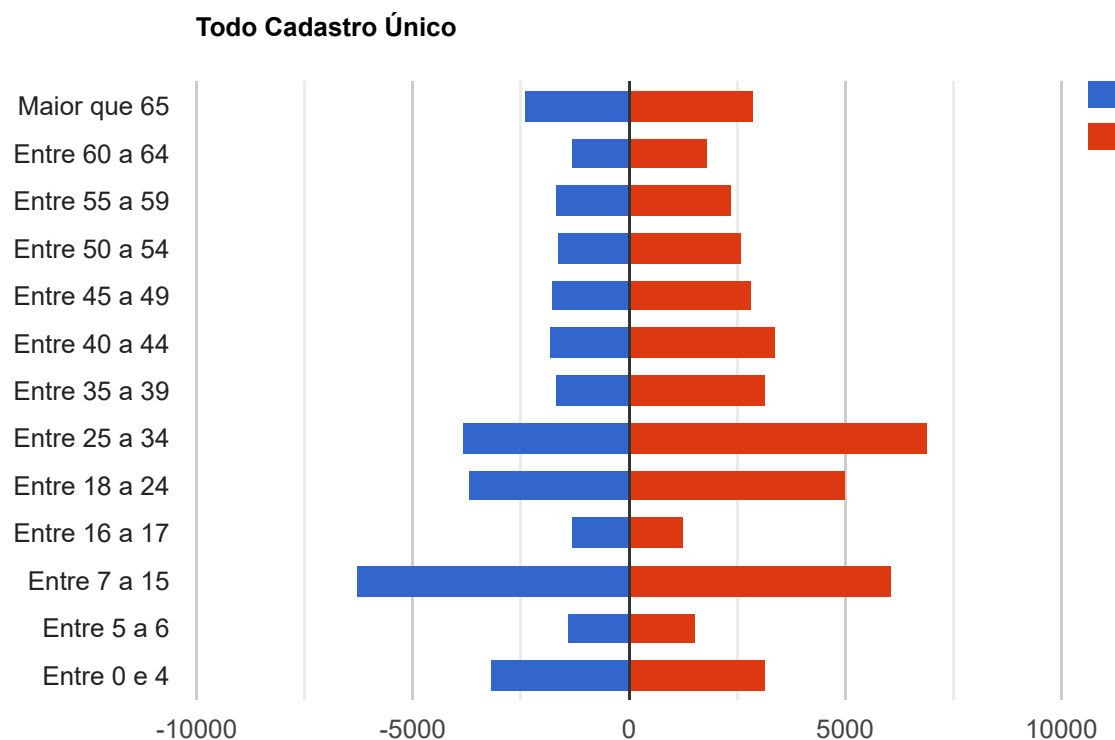
8.427 (11%)

Pessoas cadastradas no Cadastro Único TERESÓPOLIS/RJ

Ano ▼



-Cadastro Único -



	Masculino	% Masculino	Feminino	% Feminino	Total*	% Etária Total
Entre 0 e 4	3.207	50,65%	3.125	49,35%	6.332	8,44%
Entre 5 a 6	1.457	48,75%	1.532	51,25%	2.989	3,98%
Entre 7 a 15	6.299	50,96%	6.061	49,04%	12.360	16,47%
Entre 16 a 17	1.320	51,76%	1.230	48,24%	2.550	3,40%
Entre 18 a 24	3.683	42,47%	4.989	57,53%	8.672	11,55%
Entre 25 a 34	3.824	35,71%	6.884	64,29%	10.708	14,27%
Entre 35 a 39	1.712	35,36%	3.130	64,64%	4.842	6,45%
Entre 40 a 44	1.832	35,20%	3.373	64,80%	5.205	6,94%
Entre 45 a 49	1.800	39,05%	2.809	60,95%	4.609	6,14%
Entre 50 a 54	1.654	38,81%	2.608	61,19%	4.262	5,68%
Entre 55 a 59	1.708	41,88%	2.370	58,12%	4.078	5,43%
Entre 60 a 64	1.360	43,12%	1.794	56,88%	3.154	4,20%
Maior que 65	2.399	45,36%	2.890	54,64%	5.289	7,05%

Total	32.255	42,98%	42.795	57,02%	75.050	100,00%
--------------	---------------	---------------	---------------	---------------	---------------	----------------

* Este total não inclui pessoas cadastradas sem informação de sexo



Fonte: Matriz de Informação Social (SENARC/SAGI) ⓘ

*Informações sujeitas a alteração

Fonte:MC, Secretaria Nacional de Renda e Cidadania - SENARC
